

# Passwort zurücksetzen - Kantonsschule

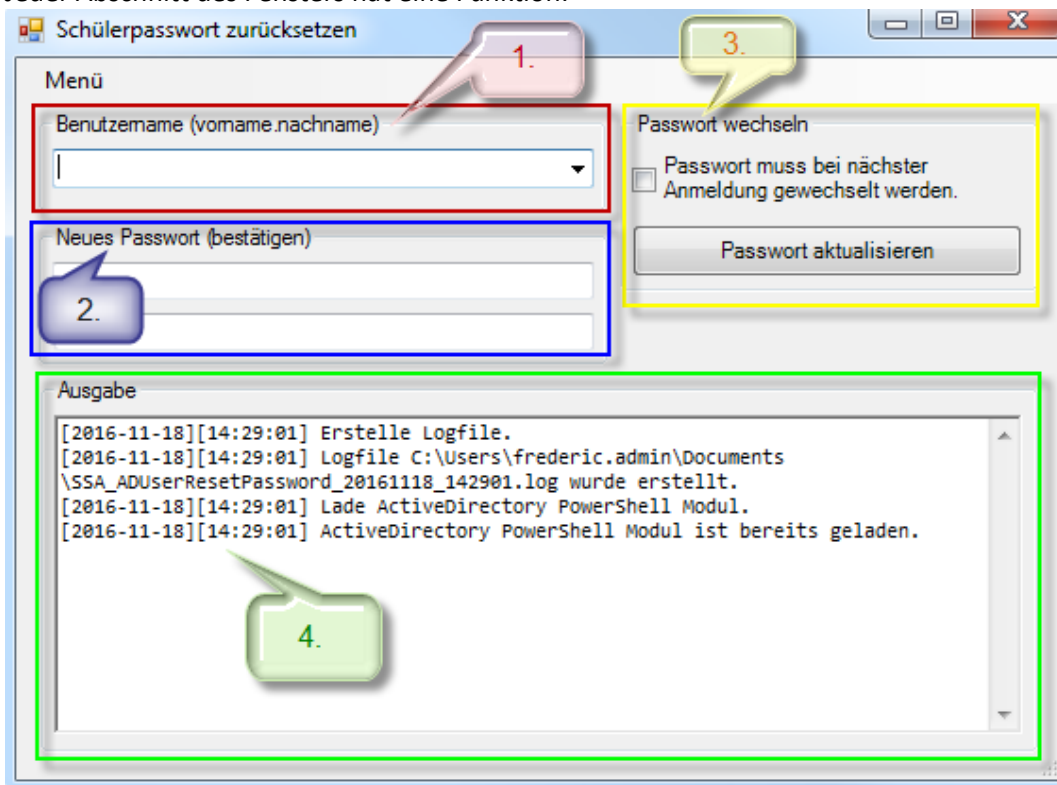
## Starten und Übersicht

Auf dem Desktop befinden sich zwei Verknüpfungen zu zwei Programmen. Beide haben die gleiche Funktionsweise und setzen das Passwort eines Benutzers zurück.

1. Eines der Programme auf dem Desktop mit einem Doppelklick starten.



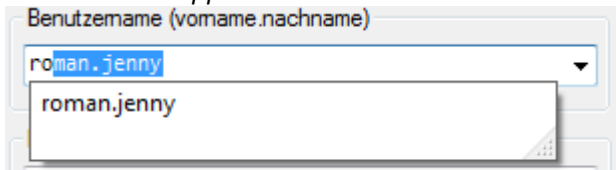
2. Es öffnet sich nun ein neues Fenster mit dem eigentlichen Programm. Jeder Abschnitt des Fensters hat eine Funktion:



1. Eingabe des Benutzernamens
2. Eingabe des neuen Passworts
3. Festlegung, ob Passwort vom Benutzer bei der nächsten Anmeldung gewechselt werden muss.
4. Ausgabe von Erfolgs- und Fehlermeldungen.

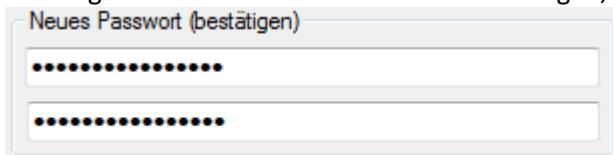
## Zurücksetzen des Passworts

1. Im Feld **Benutzername** muss der Name des Schülers eingegeben werden, mit dem er sich anmeldet. Es reicht, wenn die ersten Buchstaben des Vornamens eingegeben werden. Sofort sollte im *Ausklappmenü* sein korrekter Benutzername erscheinen.



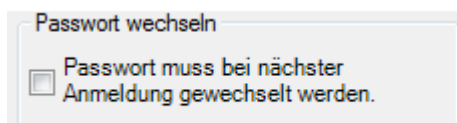
2. Das neue Passwort muss den Sicherheitsrichtlinien entsprechen, das heisst
  - mind. 8 Zeichen
  - mind. ein Grossbuchstabe
  - mind. ein Sonderzeichen (z.B. \$ ! ? @)

Die Eingabe des Passworts muss zweimal erfolgen, dieses wird nur mit Sternen dargestellt:



3. Im rechten Feld kann nun noch festgelegt werden, ob der Benutzer beim nächsten Mal Anmelden das Passwort wechseln muss. Der Benutzer muss in diesem Fall, bevor er das Kanti-WLAN wieder gebrauchen kann, an einem Infrastruktur-Computer das Passwort ändern.

Es wird empfohlen, diesen **Haken nicht** zu setzen.



4. Wurden nun alle nötigen Felder ausgefüllt, kann der Knopf **Passwort aktualisieren** betätigt werden.

Ob die Änderung erfolgreich oder fehlerhaft war, kann im Ausgabefenster abgelesen werden:

### Erfolgreich:

[2016-11-18][15:02:09] Passwort für den Benutzer 'frederic.beglinger' wurde aktualisiert.

### Fehlerhaft:

[2016-11-18][16:01:57] Das Kennwort entspricht nicht den Domänenanforderungen bezüglich Länge, Komplexität und Verlauf.

Wie in der Fehlermeldung beschrieben, muss ein längeres und komplexeres Passwort gewählt werden.

Falls eine andere Fehlermeldung erscheint, melden sie sich beim Informatikdienst ([support@gl.ch](mailto:support@gl.ch)).